

Glacier d'Alestch en balcon sur l'échine de glace

3 jours – 2 nuits








GRANDIOSE – MINERAL

« Dans les alpages de Belalp, au pays des sorcières, le pont suspendu de la Massa et la magie d'un univers préservé de l'UNESCO »

Le plus long glacier d'Europe se déroule sous nos yeux. Nuits dans des endroits insolites là-haut sur la montagne.

Coups de cœur

-  La visite surprise du gypaète
-  Un superbe sentier en balcon
-  Impressionnante traversée de la Massa
-  Le charme de la villa Cassel
-  Le bisse des gorges



swiss 
alpine
emotion

Itinéraire

Jour 1 : **Birgish – Nessel - Belalp**

Les mollets chauffent à la montée
Charmant village de Nessel
Le bisse file le long de la montagne
L'accueil de Luigi est Irène
Restaurant panoramique
Nuit en chambre
Dénivelé : 850 + 50 -
Heures de marche : 5h00

Jour 2 : **Belalp – pont de la Massa – Riederfurka**

Un sentier centenaire
Des roches comme des dos de baleine
Impressionnante traversée
Des arbres comme des sculptures
Au dessus du glacier on chemine
Nuit en chambres
Dénivelé : 850 + 900 -
Heures de marche : 6h30

Jour 3 : **Riederfurka – gorges de la Massa - Blatten**

Dans la forêt nous cheminons
Superbe panorama au-dessus de la vallée du Rhône
Les gorges de la massage
Paysage de contes pour rejoindre Blatten
Dénivelé : 750 + 1300 -
Heures de marche : 6h00

Dates : à choix (juillet à octobre)

Prix : sur demande en fonction du nombre de participants

Le prix comprend :

- Organisation de votre séjour
- Encadrement professionnel
- Demi-pension
- TVA et taxes

Ce prix ne comprend pas :

- Les repas de midi
- Les boissons
- Transports en bus et train
- Les assurances personnelles. Vous devez être en possession d'une assurance de rapatriement en cas d'accident (SAE peut vous en établir une le premier jour pour CHF 35.-)



swiss 
alpine
emotion

Niveau

Bonne condition physique (passages aériens)

Réservation et paiement : Swiss Alpine Emotion vous envoie une confirmation avec les modalités de paiement et les conditions

Votre équipement :

Sac à dos 30-35 litres
Chaussures de marche avec un bon profil
Veste et pantalon coupe vent/pluie
Habits pour la marche : t-shirt, polaire, privilégiez le système des couches
Habits pour le soir
Pantoufles pour le soir
Gants - bonnet (on ne sait jamais)
Petit nécessaire de toilette
Médicaments personnels
Gourde d'un litre minimum
Lunette – casquette – crème solaire
Bâtons de marche
Jumelles (facultatif)
Le sac ne devrait pas peser plus de 8 kilos.
L'Équipe de SAE se fera un plaisir de vous conseiller si besoin.

Ce dont vous n'avez pas besoin

Évitez le surplus d'habits et sélectionnez les plus légers
Pour la toilette, un petit échantillon de savon liquide suffit
Le stress du quotidien

Prestations supplémentaires

Swiss Alpine Emotion vous réserve volontiers un nid douillet avant ou après la randonnée.

Votre équipe Swiss Alpine Emotion

