



swiss   
alpine  
emotion

## Au cœur du glacier de Zinal

29 décembre – 19 janvier – 16, 23 février – 1 mars







### CRISTALLIN - ENVOUTANT

*« Avancer à la rencontre de ce bleu de glace qui recule »*

Dans un paysage d'eau, de neige et de glace, soudain la haute montagne nous domine. Le glacier semble vouloir nous dévorer. On se sent si petit !

#### Coups de cœur

-  La neige comme un livre ouvert
-  La haute montagne qui nous chatouille les rétines
-  La glace cathédrale bleue
-  Une expérience unique

## Programme

08h30 : rendez-vous à Zinal, parking des Plats de la Lé  
Randonnée jusqu'au glacier  
Rencontre avec le géant bleu  
Fondue sous la voûte de glace ou pique-nique tiré du sac  
Retour par le bord de la rivière  
Dénivelé : 500 + 500 -  
Heures de marche : 4h30

**Dates** : 29 décembre – 19 janvier – 16, 23 février – 1 mars ou sur demande

**Niveau** : moyen

**Prix** : 70.- p.p + 35.- p.p pour l'option fondue

### Ce prix comprend

- Organisation
- Encadrement professionnel
- Fondue au fromage (en option)
- Découverte d'un breuvage maison

### Le prix ne comprend pas :

- Les transports
- location des raquettes, SAE peut se charger de vous en louer
- Les assurances personnelles. Vous devez être en possession d'une assurance de rapatriement en cas.

